登録件数の推移

診断年	2006年	2007年	2008年	2009年	2010年	2011年	2012年	2013年	2014年	2015年	2016年	2017年	2018年	2019年	2020年	2021年	2022年
男性	247	331	397	438	455	523	439	543	486	592	532	464	490	509	520	557	533
女性	215	199	263	255	314	300	338	359	353	321	377	349	331	376	387	484	421
新規登録数	462	530	660	693	769	823	777	902	839	913	909	813	821	885	907	1041	954

※2007年までは入院症例のみ

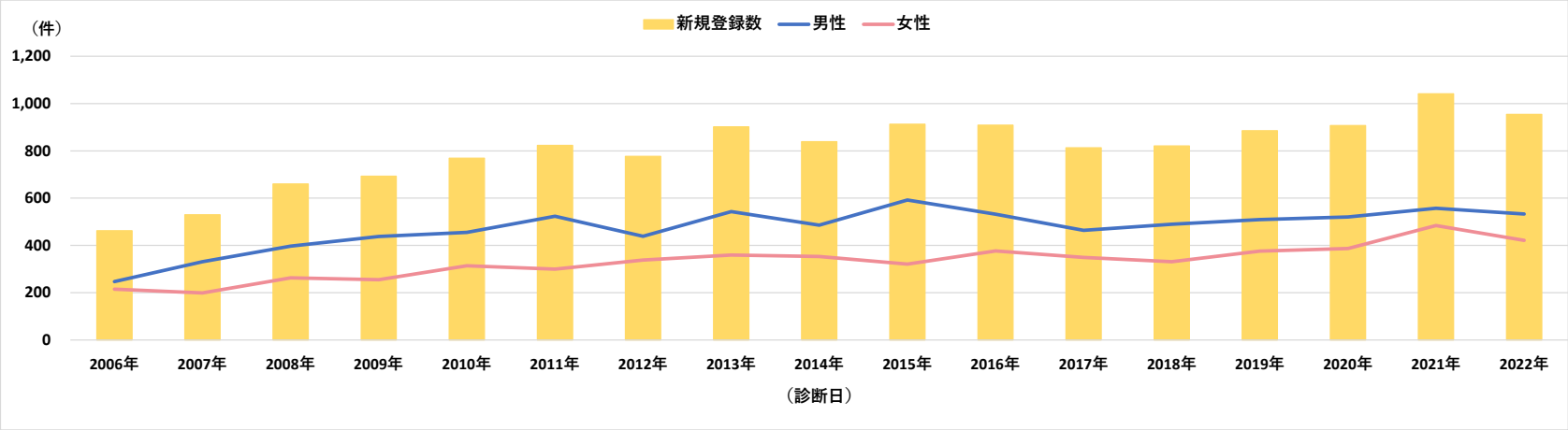

部位別集計　５年推移

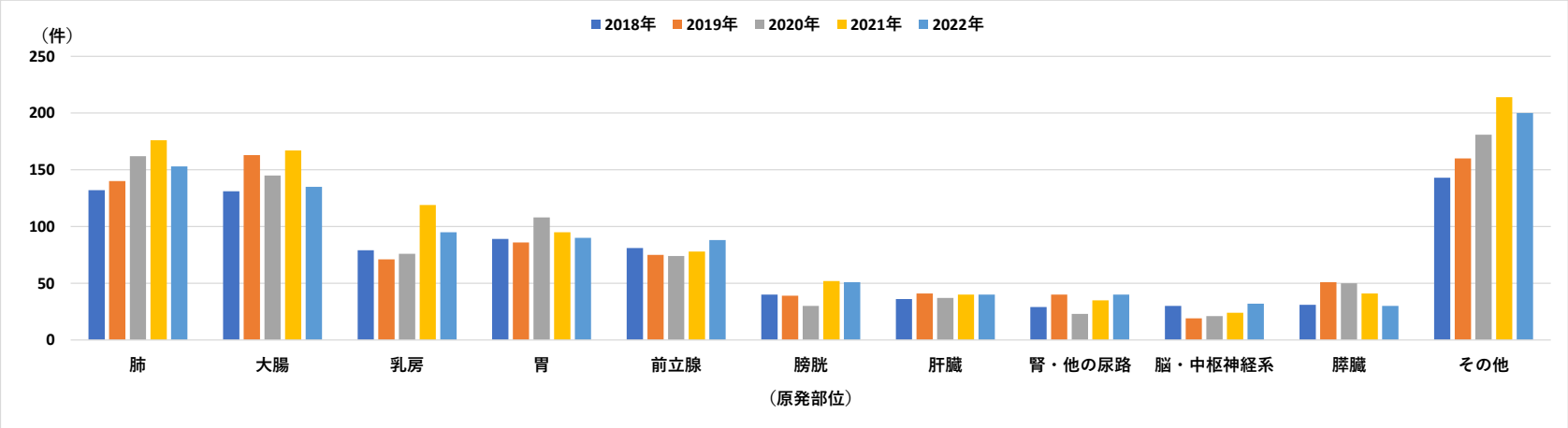

診断時住所・年齢階級集計　５年推移

診断時住所

診断時住所	2018年	2019年	2020年	2021年	2022年
武雄市	241	240	241	265	248
嬉野市	191	228	186	232	215
鹿島・太良地区	139	151	169	178	170
伊万里・有田地区	112	100	121	185	144
東彼杵郡（長崎県）	110	123	118	118	121
その他	28	43	72	63	56
総計	**821**	**885**	**907**	**1,041**	**954**

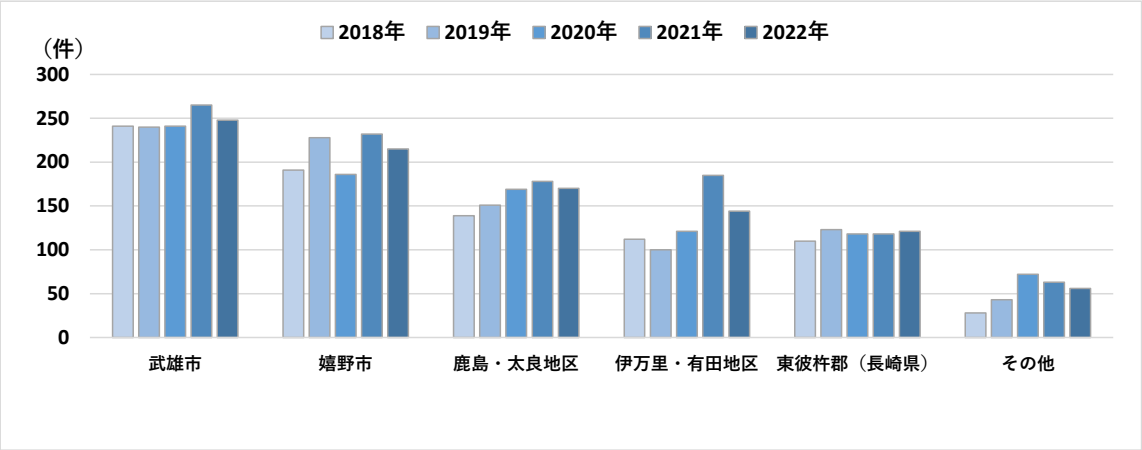

年齢階級

診断時年齢	2018年	2019年	2020年	2021年	2022年
～59歳以下	121	127	120	160	143
60～69歳	205	209	206	228	213
70～79歳	260	267	305	360	326
80～89歳	196	233	222	230	209
90歳以上	39	49	54	63	63
総計	**821**	**885**	**907**	**1,041**	**954**

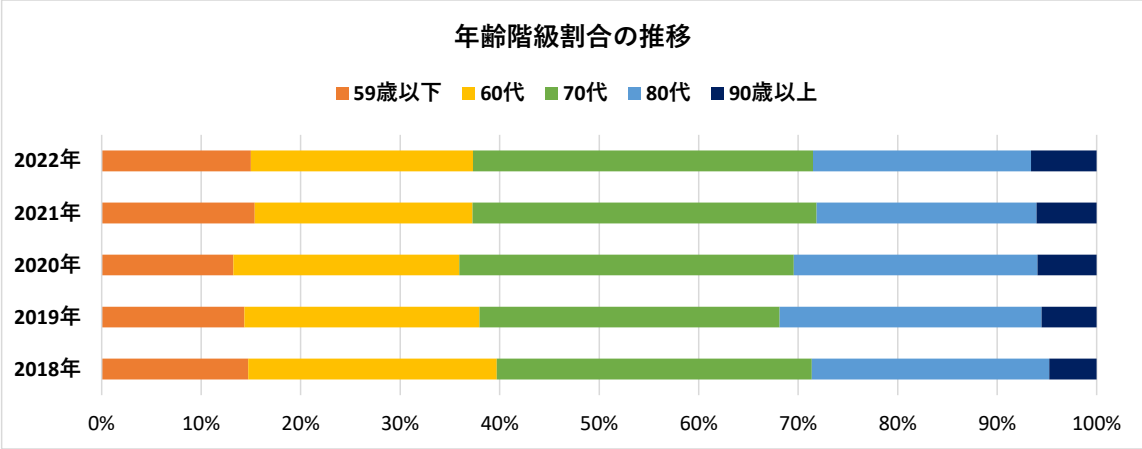

部位別　初回治療実施症例　５年推移　（当院で初回治療を実施した症例のみ集計）

院内がん登録標準登録様式 症例区分：自施設診断・自施設治療開始、他施設診断・自施設治療開始

原発部位	2018年	2019年	2020年	2021年	2022年
肺	117	109	130	151	129
大腸	116	144	123	144	126
胃	78	78	89	89	86
乳房	51	47	47	72	60
前立腺	57	58	57	56	57
膀胱	35	32	23	48	47
子宮	16	13	22	27	28
腎・他の尿路	20	28	19	25	27
胆嚢・胆管	12	15	19	25	24
膵臓	25	44	34	28	24
その他	79	90	101	114	108
総計	**606**	**658**	**664**	**779**	**716**

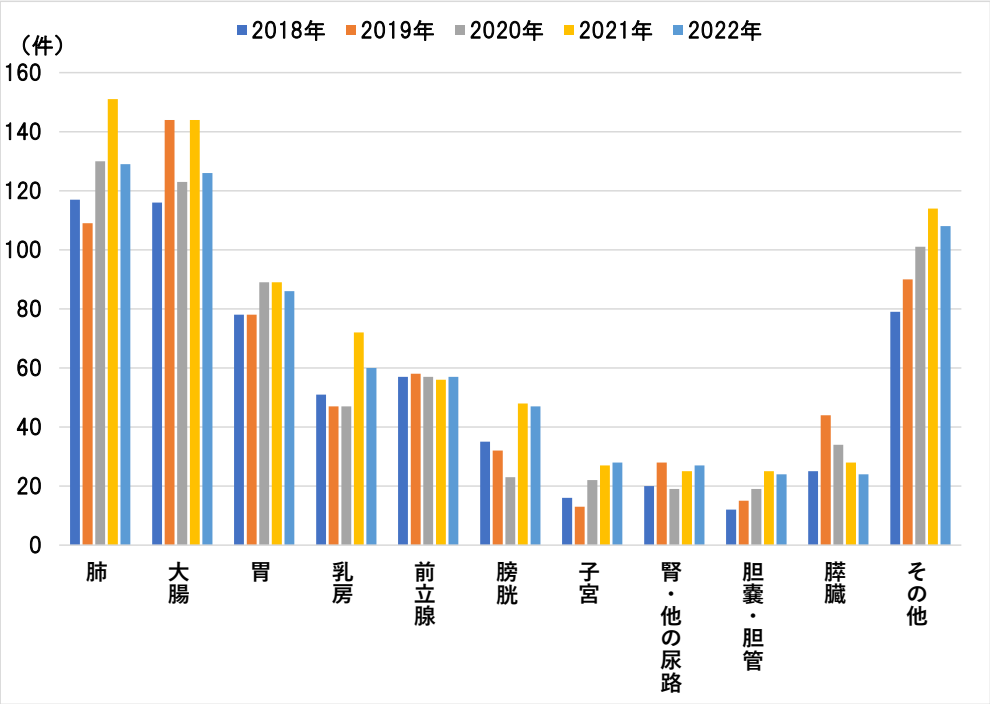

診断年：2022年　初回治療実施症例集計（当院で初回治療を実施した症例のみ集計）

院内がん登録標準登録様式 症例区分：自施設診断・自施設治療開始、他施設診断・自施設治療開始

【 年齢階級 】

診断時 年齢	男性	女性	総計
59歳以下	34	62	96
60代	102	56	158
70代	167	87	254
80代	102	60	162
90歳以上	12	34	46
総計	**417**	**299**	**716**

【 年齢階級別 発見経緯 】　発見経緯：当該腫瘍が診断される発端となった状況

診断時 年齢	がん検診 健診等	他疾患 経過観察中	その他 （自覚症状等）	総計
59歳以下	17	34	45	96
60代	37	60	61	158
70代	30	125	99	254
80代	5	91	66	162
90歳以上		14	32	46
総計	**89**	**324**	**303**	**716**

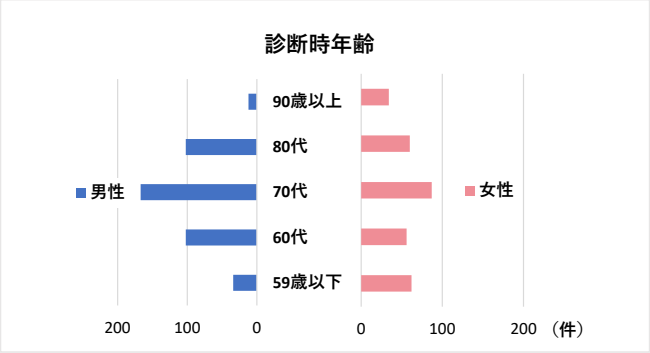

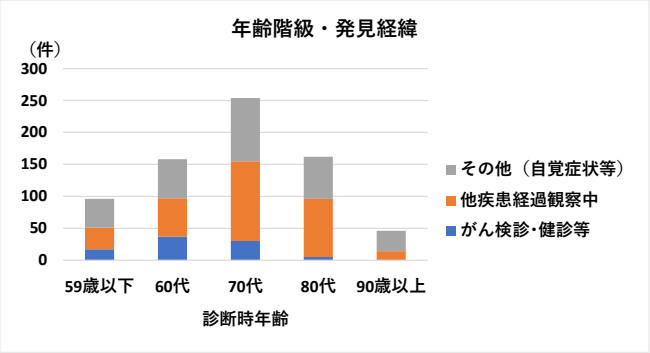

【 年齢階級別 原発部位 割合 】

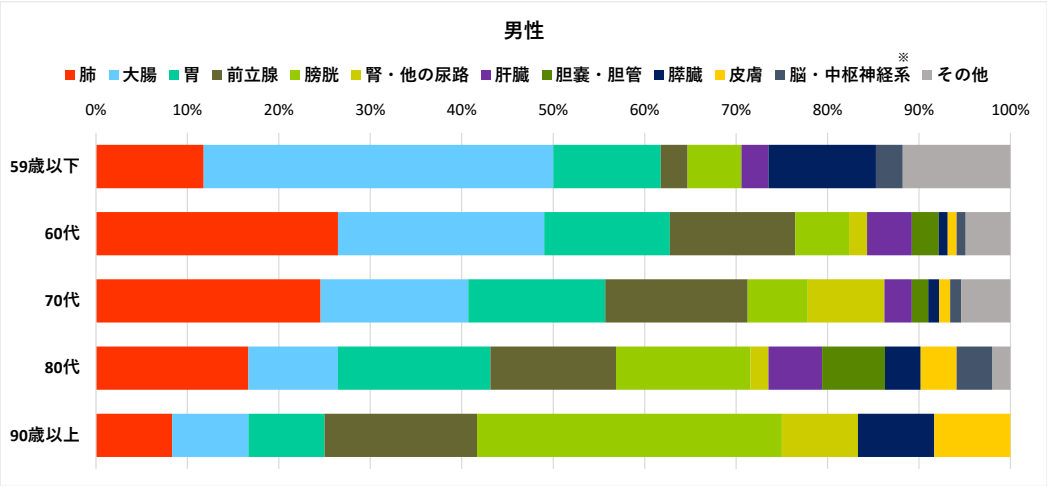

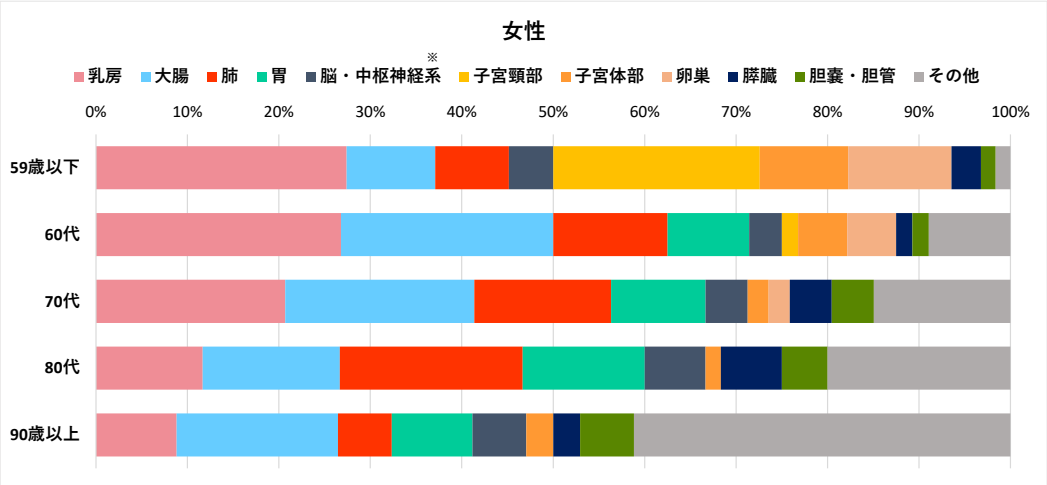

診断年：2022年　初回治療実施症例集計（当院で初回治療を実施した症例のみ集計）

院内がん登録標準登録様式 症例区分：自施設診断・自施設治療開始、他施設診断・自施設治療開始

【 原発部位別　総合ステージ割合 (UICC) 】

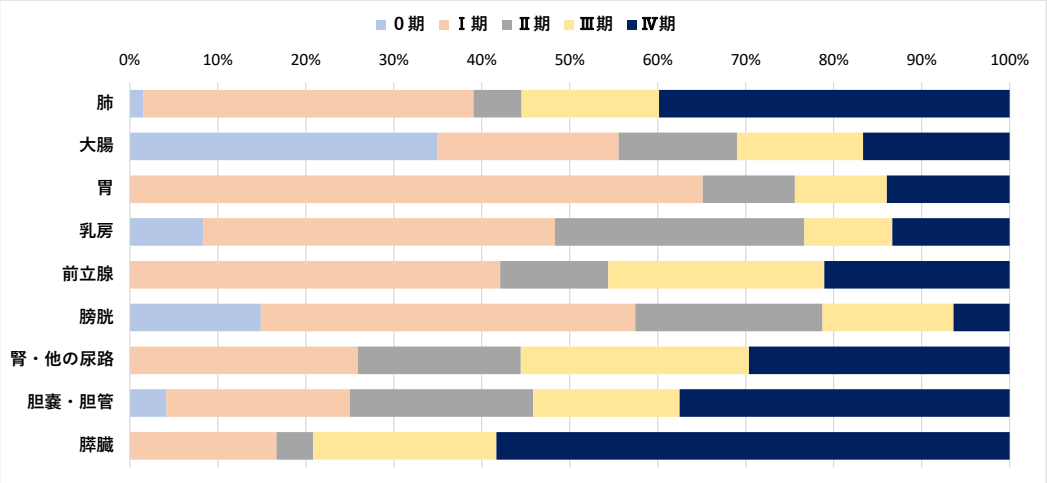

【 原発部位別　初回治療方法 】

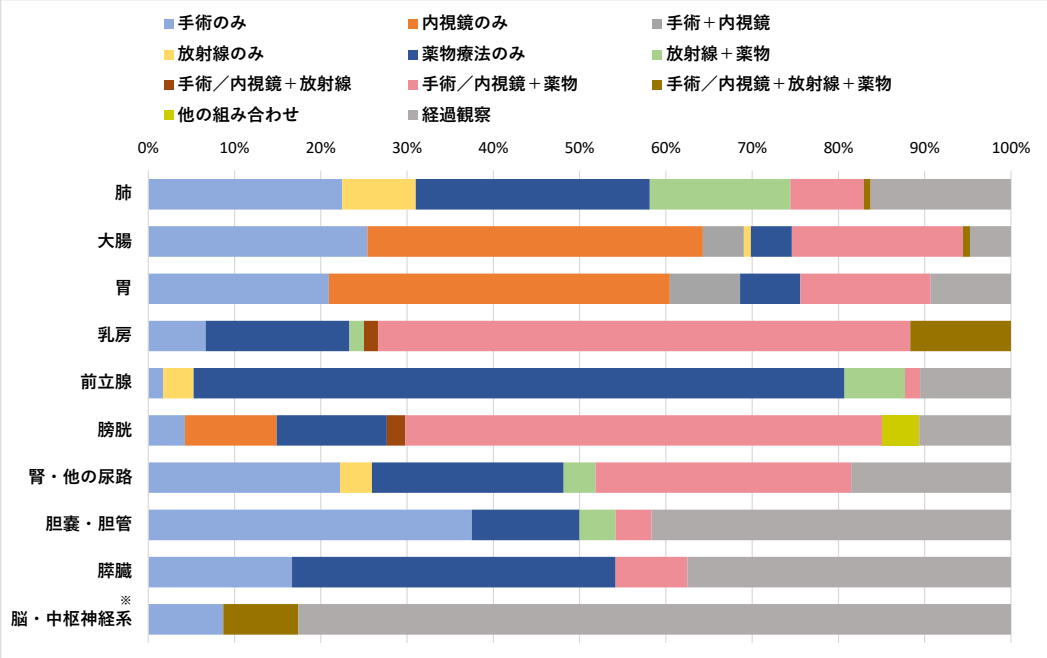

※頭蓋内腫瘍は良性腫瘍を含む